

Bible Apologetics Lesson Plan

聖經，是全世界翻譯最多也是印製量最大的一本書，基督徒相信聖經是神的話語，是神所默示的真理。但聖經是怎麼來的呢？聖經是如何被保存到至今？我們如何知道手裡的翻譯是正確無誤的？考古與天文又是如何證明聖經的權威，可信度與真實性呢？

這套聖經護教學的教案主要是透過討論，查經，跟科學實驗，手做 hands on projects 幫助孩子可以更加認識基督信仰的真實，並可以用邏輯，史上科學家的發現，歷史事件有系統的辯證聖經真理。盼望我們這一個世代的孩子可以 Rise up and Shine! And be great thinkers!

Lesson 1

聖經的內容

目的: 了解明白聖經的內容，作者，查考新舊約對真理的看法是否一致來證實上帝的話語的權柄與可信度。

開場破冰遊戲

喝水傳話。

讓學生用自己的水杯喝口水，並含著水傳話給下一個人....下一個人按照自己聽到的再傳給下一個人，一直到最後一個人為止。

再來看看大家聽到的是否是正確的傳話。

開場白問題

你認為聖經是本甚麼樣的書? (神的話，神話故事，文學，哲學，歷史故事..?)

你為什麼認為聖經是一本XXX 的書?

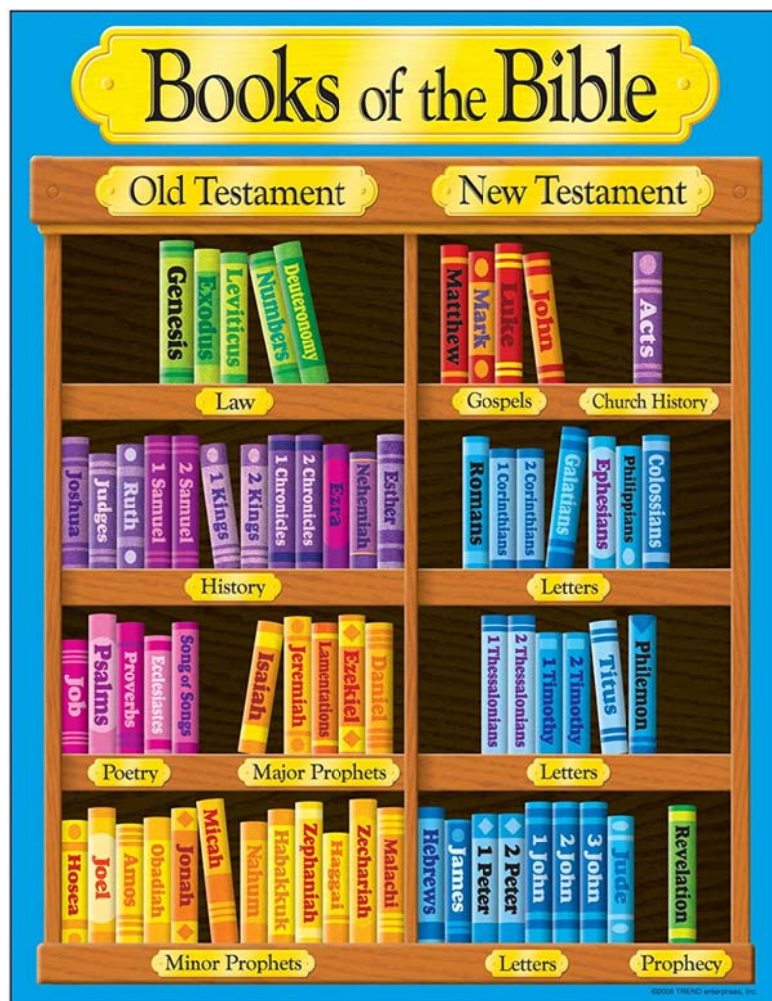
大家知道聖經裡面有幾本書卷嗎? 66

舊約有幾本書卷? 39 新約? 27

你知道整本聖經的寫作過程歷時多久嗎? 1600 年

聖經裡面大約有幾位作者? 40

可作大張聖經書卷海報讓學生看聖經書卷名稱與分類)



也可教唱聖經書卷歌。

<https://www.youtube.com/watch?v=wbdpcgoyJVM>

聖經除了分舊約新約，也有再細分為律法書，歷史書，詩詞...等等。
(可以大約介紹這些分類的不同)

剛剛提到聖經有40位作者，這些人來自不同的性格與背景...可是他們在這1600多年...所傳達的信息卻都一樣!

摩西的背景是? 約書亞的背景? 馬太, 路加, 保羅的背景?

新約除了四福音書，還有一個很重要的作者.....保羅。

保羅寫了很多書信給很多教會，他出現的時間離摩西的時代已經超過 1500 多年，可是這些新約跟舊約作者他們對聖經的看法都是一致的。

Bible Study 查經活動:

******請依現場學生人數與課程時間調整要查的經文章結數量。******

可分組進行: A 組查舊約經節, B 組新約

查的同時可寫下經文的關鍵字。

查完後兩組再核對新舊約是否吻合一致。

此查經目的是要辯證舊約新約在歷時 1600 多年的時間傳達的真理不單是一致，新約更是實現了許多舊約的預言！證明聖經是上帝啟示的話語。

對神的看法

God's Holiness

Isaiah 43:5; 1 Samuel 2:2;

Luke 1:49; 1 Peter 1:16;

God's Compassion and Love

Psalms 86:15; Colossians 3:12; Lamentation 3:32; John 3:16

舊約先知對彌賽亞的預言

耶穌出生的地點

彌加書 5:2 and Matthew 2:1, Luke 2:4-6

耶穌是亞伯拉罕的後代

Genesis 12:3, 22:18 and Matthew 1:1, Romans 9:5

耶穌會有一段時間在埃及

Hosea 11:1; Matthew 2:14-15

耶穌會被人拒絕


Isaiah 53:3; John 1:11; John 7:5

結論

聖經40多位作者，經過1600多年的歷史，所說的話都一致。證明聖經是上帝啟示的話語。 **1 Peter 1:20-21**

遊戲:

1. 聖經書卷疊疊樂: 用疊疊樂上面寫上聖經書卷名，以疊疊樂的方式玩，成功抽出積木後，將積木上書卷名放到聖經歸類的正確位置。
2. 猜猜我是誰: 出題者代表一個聖經人物，比如說摩西，大衛，耶利米等等。但出題者只能回答問題者“**Yes**” or “**No**”。問題者可以問“你是舊約的人嗎?” “你是先知嗎?” “你曾經做過國王嗎?” 一直問到猜出出題者到底是誰。



Lesson 2 考古與聖經-如何證明聖經的可信度

開場白問題

甚麼是考古?

請問挖恐龍化石是不是考古?

那研究恐龍化石的人叫做甚麼?

我們為什麼需要考古? (考古的目的是甚麼)

考古分類..今天主要了解三種

- 研究人類: 馬雅文化
- 歷史事件: 龐貝城
- 海底: 鐵達尼號

聖經考古的例子

- The Hitties 赫人: c.2200-1200 BC 挖掘到赫人拜的偶像跟馬車圖畫
- 出埃及記 5 章: 考古學家發現有磚確實沒有稻草, 而且是越上面的磚, 稻草越少...證明了當時出埃及記的記載是準確的歷史!
- 耶利哥城: 考古學家證實牆是向外倒的, 而且靠近城門的地方沒有倒! 城內的米甕也滿滿的, 他們也找到被火燒過的遺物。

活動 1:

耶利哥城到底是人為撞倒, 還是天災地震, 還是神蹟?

分組讓學生限時 5 分鐘用積木排出耶利哥城。(建議一般積木就好, 不要用樂高)

時間到, 我們要模擬進攻的方式撞牆, 讓牆倒塌!

學生觀察他們蓋的牆倒的方式 (是都往一個方向, 還是東倒西歪內外都有)

活動 2:

辯證耶利哥城不是地震倒的!

Shake Table 如何製作影片

<https://www.youtube.com/watch?v=FILWeSkatG4>

在 Shake Table 上蓋城牆, 然後讓學生搖晃 Shake Table...模擬地震。並觀察地震後倒塌的結果。

此活動的目的是要學生辯證耶利哥城不可能是人為撞倒, 也不可能是天災地震。考古學家有驚人的發現, 耶利哥城的牆是向外倒的! 而且靠近城門的地方有兩公尺高沒有倒塌!

請問當時誰住在城門上? Rahab! 喇合! 如果說因為城門蓋的特別堅固, 那怎麼會整座耶利哥城單單只有城門是堅固的? 這機率似乎太低...

我們看這一章耶利哥城解析圖, 圖中顯示耶利哥城牆最底下是地基的岩石, 再來才往上蓋磚...倒塌後, 考古學者發現磚除了往外倒, 也倒出一條斜坡...

聖經經文如此說:

約書亞 6:20 於是百姓呼喊，祭司也吹角。百姓聽見角聲，便大聲呼喊，城牆就塌陷，百姓便上去進城，各人 **往前直上**，將城奪取。

如果是倒的東倒西歪，堵住了城門，又或者是磚卡住原本的道路，百姓怎麼可能往前直上？

看英文的版本更清楚 (Joshua 6:20 New Living Translations)

²⁰When the people heard the sound of the rams' horns, they shouted as loud as they could. Suddenly, the walls of Jericho collapsed, **and the Israelites charged straight into the town** and captured it.

如果是人為撞倒，怎麼可能恰巧撞倒出斜坡？如果是地震，怎麼可能就只有城門還有兩公尺高屹立不搖？

如此辯證.....除了神蹟，沒有其他的解釋！更何況考古科學也如此印證。

除此之外，考古學者也發現了耶利哥城遺址裡面有甕...甕裡面有滿滿的米！

各位，米是當時即有價值的東西，而且我們讀歷史紀錄，只要是打戰的勝方，一定是會掠奪戰敗者的物品，作為自己的戰略品！既然如此，為何米滿滿的在甕裡呢？

約書亞記 6 章 18

至於你們，務要謹

慎，**不可取那當滅的物**

耶利哥城住甚麼樣的人？他們敬畏神嗎？還是他們拜偶像？那這些有價值的米是否被拿來祭拜給偶像？

聖經的記載與考古完全吻合！證明聖經是無誤的。

考古學者也發現城內遺址的物品都有被燒過的痕跡....

以色列人**燒毀全城和城內一切的東西**，只把金銀和銅鐵器皿放在耶和華的庫房裡。

(約書亞記 6:24)

根據以上的結論，證明聖經的記載**是真的！是準確的歷史**

要有準確歷史記載，還有另一個重要的關鍵！

證人 Witnesses

我們來看這兩節經文

我們從前將我們主耶穌基督的大能和他降臨的事告訴你們，並不是隨從乖巧捏造的虛言，乃是**親眼見過他的威榮**。彼得後書 1:16

再來我們看看路加怎麼說

提阿非羅大人哪，有好些人提筆作書，述說在我們中間所成就的事，是照傳道的人從起初 **親眼看見** 又傳給我們的。這些事我既從起頭都 **詳細考察** 了，就定意要按著次序寫給你，路加福音 1:1-3.

路加除了親眼看見，他更是詳細考察過...才寫的。

我們可以辯證聖經的記載有根有據，而後來的科學與考古只是證實祂原本的權威與真實!

Hands-on project


● 考古鞋盒

材料

- 鞋盒或任何可以裝土的容器
- 泥土
- 繩子
- 工具 (建議小湯匙, 刮刀, 舊牙刷等等)
- 小玩具 (我是把小玩具用石灰粉包起來...這樣挖到的時候比較可以模擬考古學者需要一層一層的出土, 玩具可以是小恐龍, 或是仿間你可以買到真化石!)
- 筆記
- 尺
- 筆

步驟

- 把土先倒入鞋盒裡約 1/3
- 再將玩具藏在土裡
- 再把土倒滿到看不到玩具為止



學生

- 讓學生自己用繩子在鞋盒上作座標
- 標示座標
- 開始挖
- 挖到後需要在筆記裡面畫上座標, 並記錄在哪一個位置挖到出土物, 出土物的基本形容。

活動 2

模擬埃及人作磚塊

材料

- 豆腐盒
- 土

- 碎紙
- 水

步驟

- 將水和土攪拌成泥巴，並加入碎紙
- 把碎紙泥倒入到豆腐盒中
- 在大太陽底下曬一周
你的磚塊就完成囉!

此活動的目的是模擬埃及人作磚塊的方式，並體驗有稻草跟泥作磚，及只有泥巴的差別!

希望這樣的活動課程可以幫助我們更加明白上帝話語的權柄與真實! 並可以用理性, 邏輯, 與科學來辯證聖經!

Lesson 3

聖經與天文

目的: 現代科學家的天文發現如何證實聖經的準確與可信度。

開場問題

有沒有人知道人類甚麼時候開始認識星象變化?

英國有一個 Stonehenge 巨石,大約是甚麼時候蓋的呢? 3000-2000 BC.

那時候的人蓋巨石的作用有可能是甚麼?

那是誰最早提出地球是圓的? 畢達哥拉斯 500 BC

到後來是誰繞地球一圈證明地球真的是圓的? 麥哲倫 AD 1522

今天我們要來看看聖經怎麼說天文。

有聽過約伯 Job 這個人嗎?

他在聖經哪一本書出現?

約伯記在聖經的哪裡? 舊約還是新約

他是屬於舊約裡面的哪一種類型的書卷?

請問約伯大約是哪個時候的人?

聖經怎麼說地球的形狀

約伯記 26:10

以賽亞書 40:22

聖經怎麼說地球在宇宙中的狀態

約伯記 26:7

聖經怎麼說天上的星星

約伯記 38:7

天上的星星跟星球會唱歌...是 NASA 跟許多天文科學家已經證實的事實! 越大的星星發出的聲音越低, 越小的越高。但是我們人的耳朵聽不到, 必須由科學家將星球的電波發射 Radio Emission 用高科技轉換成人可以聽到的音波我們才能聽的到。

影片

<https://www.youtube.com/watch?v=IQL53eQ0cNA>

聖經有準確的星座記載

The Pleiades 昴星: 天文記載中, 伽利略是第一個用天文望遠鏡發現昴星的!
簡單介紹 Orion 參星, Big Dipper 北斗

我們來看看聖經有哪些地方提到這些星座

阿摩司書 5:8

約伯記 9:9

約伯記 38:31

結論

Job 發生的年代... 西元前 2000 多年! 在沒有任何科技的環境, 約伯跟其他舊約的先知可以準確的記載星象, 並在 2000 以後被現代天文學家證實無誤! 足以證明聖經是上帝的啟示!

手作

材料

- 黑色珍珠板厚的 (大約 3 公分厚)
- 金粉銀粉
- 膠水
- 圖釘 (圖釘要頭可以握的那種, 不是圓頭扁扁的那種唷)
- 橡皮筋(小圈的)

手做步驟在影片裡

<https://www.youtube.com/watch?v=sKWQi51CXDQ&t=159s>

遊戲

Constellation Pictionary 學生用畫的, 把星座用點的話在白板上, 讓同學猜。可分組

Lesson 4

聖經怎麼到我們手中

目的:透過瞭解抄寫聖經的過程, 死海古卷的發現, 上千本手抄卷比對證實聖經內容的無誤與準確。

開場白

大家有沒有想過聖經是怎麼被流傳下來的?

怎麼從一本聖經, 變成兩本到好幾百本?怎麼從一個語言到好幾種語言?

如果聖經是上帝的啟示, 那我怎麼知道我現在讀的聖經是準確沒有錯誤的翻譯呢?

要知道聖經是怎麼被廣傳, 要先知道當時聖經是怎麼被保存記錄下來的。

摩西時代當時沒有紙, 也沒有我們現在用的筆, 所以摩西是如何把神的話寫下來呢?

大家先看這張圖: 這個叫做 Papyrus 草紙。主要是從紙莎草 *Cyperus papyrus* 做成, 紙莎草主要生長在非洲北部。

大家還記得摩西是在哪裡長大的嗎? Egypt...埃及在北非, 也是紙莎草主要生長的地方。那時候的人就是用紙莎草來寫字。

紙莎草如何製作影片

<https://www.youtube.com/watch?v=RWXTt80YD60>

當時除了保留草紙的方式, 也有另一種材料 Parchment. 羊皮紙。

開始用動物的皮當紙...他們用甚麼動物的皮呢?

綿羊, 山羊, 牛...要先將動物的皮泡在石灰水讓毛掉光, 然後再拉扯到平整, 拉皮, 然後還要再刮皮...最後才變成羊皮紙 Parchment.

寫的時候要在羊皮紙上撒粉, 讓墨水可以黏住。

羊皮紙製作過程影片

<https://www.youtube.com/watch?v=2-SpLPFaRd0>

他們抄寫有很多很多的規則....你們猜有幾條? 4000!

書記首先要用鈍刀在羊皮紙上畫格子, 為了要確定每個字母的位置跟原稿要一樣, 每寫完一個字就對照

寫完一句話就要念一遍確定跟原稿一樣

如果不小心寫錯了, 或是墨水噴到了, 整頁就要重寫。

如果有兩個字不小心黏在一起...也要整頁重寫!

寫完完整稿, 還必須要有三個書記官負責校正, 確保無誤。

那表示校正的人必須一個一字母逐一的檢查....又是另一個繁瑣的過程。

他們校正很重要的關鍵就是最中間的字(WORD)

必須要是利未記 13:33, 若不是同一節, 表示抄寫有誤..

最中間的字母 (LETTER) 必須要是利未記 11:45

若不是同一節, 表示抄寫有誤..

這表示他們除了逐一的校正字數, 也數過每一個字母...確保最高的精準度。

抄寫聖經不但是神聖的工作, 也是最高的藝術呈現...

中古世紀的特殊寫法 Illuminating Letter 影片

修道士整天的工作除了禱告就是抄寫聖經, 而且當時沒有電燈都關在地下室暗暗的地方抄寫。

修道士的生活

半夜 2:30	起床禱告
4:00	吃早餐
5:00	讀聖經
6:00	禱告
7:30	讀聖經
9:00-12:00	抄寫聖經
12:00	唱詩歌
下午 2:00	吃晚餐
2:30-4:00	繼續抄寫聖經
4:00-5:30	禱告
6:30	睡覺

他們一生辛苦的抄寫翻譯聖經,
當時翻譯一本聖經要多長時間嗎? 40 YEARS!

死海古卷的故事

在 1946 二月, 一個很寒冷的冬天.. 有一個牧羊男孩走失了牠的羊! 為了找牠的羊, 他丟了一塊石頭到一個山涯的洞穴裡面..那洞穴大約是在耶利哥城南邊 8 英里的地方。他驚訝地聽到有破碎陶瓷的聲音...走近一看, 他看到了驚人的發現! 他看到洞穴的地上有好幾個大甕, 裡面有布包著皮革的書卷, 聖經學者後來發現這些書卷早在 AD 68 年就有了...整整被保存了 1900 多年!

聖經學者跟考古學家發現在洞穴 4-洞穴 11 找到幾乎每一本舊約書卷除了以斯帖書以外, 在死海洞穴附近他們也找到了一間失修已久的修道院, 裡面有長桌, 椅凳跟筆墨。這地方就是現在的 Qumram 庫姆蘭。歷史學家認為庫姆蘭屬於猶太人愛賽尼派 Essenes 的地方, 在 AD 68 年, 就是聖殿被摧毀的兩年前, 羅馬士兵把這修道院燒毀了。當時的愛賽尼派教士, 為了保存這些辛苦抄寫的書卷, 把他們藏在甕裡面...也就是我們後來找到的死海古卷。

聖經學者比較死海古卷跟其他手抄的文本，在死海古卷被發現之前，最老的手抄本以賽亞書是 AD1008 寫的，而死海古卷是在 150 BC 左右寫的....這兩個年代相差 1158 年，但內容幾乎是一模一樣的！裡面有微些的字不同，但不影響字句的意義。證明手抄聖經的精準性！

結論


死海古卷，上千萬手抄本聖經用科技的方式核對
證明這些抄寫是正確的... 聖經是神所默示的
沒有錯誤! 是可以相信的!

活動

模擬書記抄寫的過程,抄寫約翰福音1:1 拉丁文。

- 先畫格子
- 在抄寫每個字母在準確的格子裡

若想要特殊古卷效果，可將抄寫好的經文浸泡在咖啡裡5分鐘，讓紙有泛黃的顏色，再用火燒為將紙的周邊燒一點點...你家也有古卷了唷!



手做

Illuminating Letter

讓孩子用水彩或壓克力顏料將字母藝術化並上色。
這裡有一些藝術字母供大家下載。

成品範例



Lesson 5

機率與聖經

目的: 聖經預言的實現全部印證, 證實聖經的可信與準確度。

開場白問題

今天我們要來談談機率....

甚麼是機率?

我們先來做個小實驗, 我手中有一枚硬幣, 我往空中一丟, 頭朝上的機率大約是多少?

開場活動

發給每個人一枚硬幣, 限時 3 分鐘, 任學生丟印幣, 並記錄每一次丟是頭還是尾。

再讓學生於 2 分鐘之內觀察同學的紀錄並試著找到跟自己的紀錄一模一樣的。(也可以改成找到前 10 次一模一樣的紀錄)

再讓學生分享是否有找到, 並討論發生一模一樣的機率...

還記得我們第一周的時候講到舊約對耶穌預言的實現嗎?

有沒有人記得舊約有預言甚麼關於耶穌的事情?

我們今天就要來看看舊約其他的預言...再來看到底有沒有實現。

分組進行

舊約組跟新約組

讓學生抽經文籤。並按照籤上的經文從聖經裡找出來...並筆記經文主要在預言甚麼。

舊約組跟新約組對照時間....

有關耶穌出生的地點	彌加書 5:2 vs 馬太福音 2:1
有關耶穌到埃及	何西阿書 11:1 vs 馬太福音 2:14-15
有關耶穌的事工	以賽亞書 61:1-3 vs 路加福音 4:18 以賽亞書 35:5-6 vs 馬太福音 9:35
有關耶穌被拒絕	詩篇 69:9 vs 約翰福音 1:11
有關耶穌進耶路撒冷	撒迦利亞書 9:9 vs 約翰福音 12: 12-15
有關耶穌的衣服被分刮	詩篇 22:18 vs 約翰福音 19:23-24
有關耶穌被嘲笑	詩篇 22:7-8 vs 馬可福音 15:31
有關耶穌的埋葬	以賽亞書 53:9 vs 馬太福音 27:57-60
有關耶穌的復活	詩篇 16:10 vs 約翰福音 20:11-16

結論

這些只是種多預言裡面的其中幾個...歷史學家, 聖經學者都證實新約的記載是沒有錯誤的, 也符合舊約的預言! 要眾多預言都全部實現, 要達到100%的發生機率...唯一的解釋是上帝是背後的作者! 歷史在上帝的掌控中!

遊戲:

聖經預言賓果尋寶 (賓果卡上是舊約經文, 教室到處貼新約經文, 要去尋找符合的賓果)

Written by: Shannon Lin
Shannonlin77@gmail.com